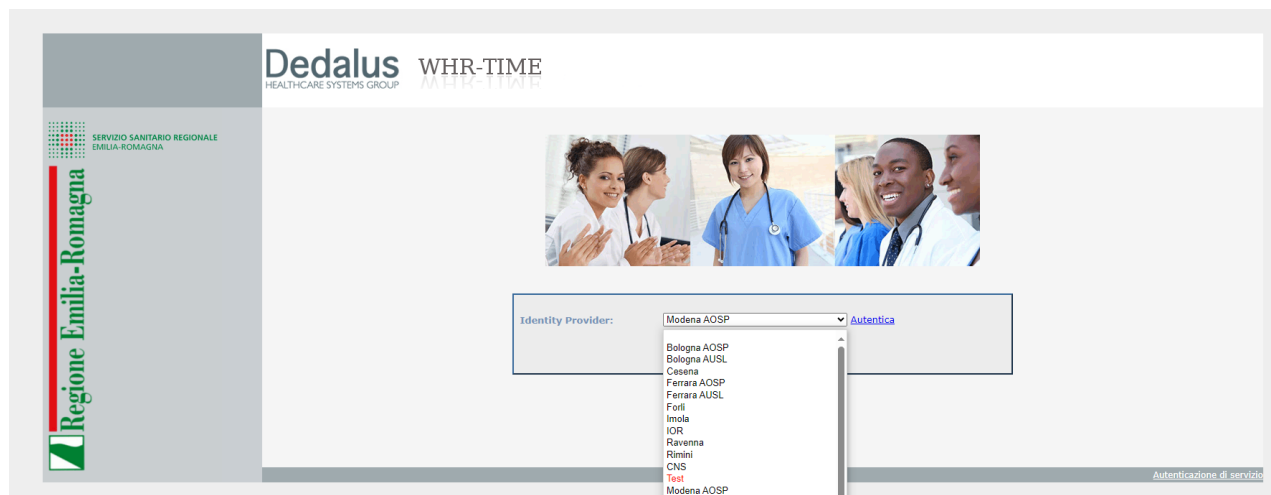


GUIDA INSERIMENTO DOMANDA DI PARTECIPAZIONE BANDO D.E.P.

- Accedere alla pagina di autenticazione del Portale del Dipendente e fare login con le proprie credenziali, scegliendo l'Azienda di appartenenza. Se si è cessati dal servizio, selezionare l'opzione "SPID" dallo stesso menù a tendina.



- Selezionare la funzione "Modulistica" nel menù a destra; comparirà la pagina di compilazione della selezione D.E.P. 2024

Dati personali

Dati fiscali

Dati ANP

I miei familiari

Bonus lavorativi madri

Certificato Stato Servizio

Dichiarazione Codice Comportamento

Vis. dichiarazioni complete

Modulistica

.CV Europeo

Visualizza assenze

Domanda Mobilità interna

Missioni WEB

Missioni WEB - Responsabile

Presenze/Assenze GRU 2.0

Area Presenze-Assenze

Formazione 2.0

Valutazione

Approvazione partecipazioni corsi

Statistiche

Timbrature virtuale

Concorsi per commissari

Medici in convezione

Richieste Invece

Valutazione 2.0

Scheda valutazione valutatore

Le mie valutazioni

Valutazioni (nell'area valutazione)

Funzioni Attive

1) Modulistica

[clic per nuova sessione]

[clic per nuova sessione]

[clic per nuova sessione]

Iniezione corrente: 1

Modulistica

Modulistica

Stampa

Selezione progressione economica nelle aree 2024 (DEP)

Selezione progressione economica nelle aree 2024 (DEP)

Il sottoscritto dichiara di aver compilato il presente modulo ai sensi degli artt. 46 e 47 del DPR 445/2000 e di essere consapevole delle sanzioni penali previste dall'art.76 del D.P.R. 445/2000 per le ipotesi di falsità in atti e dichiarazioni mendaci. Il presente modulo deve essere utilizzato dal personale dipendente per richiedere la partecipazione alla selezione per la progressione economica all'interno delle aree per l'anno 2024 presso Azienda di Modena e per fornire le dichiarazioni utili/necessarie alla predisposizione della graduatoria.

L'art. 19 del CCNL del Comparto Sanità 2/1/2022 e l'accordo con le COSS di [redacted] definiscono i criteri per la predisposizione delle graduatorie per l'assegnazione dei differenziali economici.

	Fonte normativa	SI	NO
1) Domanda di partecipazione			
Ha beneficiato di una progressione economica orizzontale (P.E.O.-D.E.P.) con decorrenza successiva all'01/01/2021?	Il dipendente che ha beneficiato della progressione con decorrenza 01.01.2021 o data antecedente potrà partecipare alle procedure in parola. Se ha ricevuto una progressione economica con decorrenza 01.01.2022 o 01.01.2023 non potrà partecipare.	<input checked="" type="radio"/>	<input type="radio"/>
2) Provvedimenti disciplinari			
Ha ricevuto un provvedimento di sanzione disciplinare negli anni 2022-23 superiore alla multa, oppure ha attualmente un procedimento disciplinare in corso di svolgimento?		<input type="radio"/>	<input checked="" type="radio"/>
3) Esperienza professionale presso altri enti			
Ha mai lavorato in un Ente del S.S.N. fuori dalla Regione o in un Ente Pubblico di altro Comparto (Es. Comune) nel medesimo o corrispondente profilo?	Per 'esperienza professionale' deve intendersi quella maturata, con o senza soluzione di continuità, anche a tempo determinato e a tempo parziale, presso Aziende od Enti Pubblici del comparto Sanità, nonché presso altre Amministrazioni Pubbliche di comparti diversi, nel medesimo o corrispondente profilo (es. Infermiere, Assistente Amministrativo, Operatore Tecnico Specializzato, ecc.).	<input type="radio"/>	<input checked="" type="radio"/>
In caso affermativo, ai fini del conteggio dei punti relativi al numero di anni di permanenza nell'attuale fascia economica, è obbligatorio allegare idonea certificazione, con evidenza della data di decorrenza dell'ultima fascia economica acquisita presso tali Enti. Altrimenti, verranno considerate le sole informazioni in possesso dell'Azienda.			
NOTA BENE			
In caso di risposta affermativa e in assenza di idonea documentazione allegata, ai fini del conteggio dei punti relativi al numero di anni di permanenza nell'attuale fascia economica, verranno considerate le sole informazioni in possesso dell'Azienda.		<input checked="" type="radio"/>	<input type="radio"/>
4) Valutazione individuale annuale			
Considerando le Sue ultime 3 valutazioni individuali, almeno una di queste è presso un Ente afferente al SSN o ad altra Pubblica Amministrazione in ambito regionale o nazionale, diverso da Azienda di Modena?	N.B.: se le ultime 3 valutazioni annuali disponibili sono presso Azienda di Modena, indicare "NO".	<input type="radio"/>	<input checked="" type="radio"/>
In caso affermativo è obbligatorio allegare la documentazione attestante le valutazioni individuali annuali presso altri Enti. Altrimenti, verranno considerate le informazioni in possesso dell'Azienda.			
NOTA BENE			
In caso affermativo è obbligatorio allegare la documentazione attestante le valutazioni individuali annuali presso altri Enti. In caso contrario, ai fini del calcolo del punteggio verranno considerate le sole informazioni in possesso dell'Azienda.		<input checked="" type="radio"/>	<input type="radio"/>
5) Maturazione esperienza professione 10 Anni			
Ha maturato almeno dieci anni di esperienza professionale nella categoria/area di inquadramento attuale senza aver mai conseguito progressioni economiche?	Per 'esperienza professionale' deve intendersi quella maturata, con o senza soluzione di continuità, anche a tempo determinato e a tempo parziale, presso Aziende od Enti Pubblici del comparto, nonché presso altre Amministrazioni Pubbliche di	<input type="radio"/>	<input checked="" type="radio"/>

- La prima domanda da compilare riguarda la prima condizione di partecipazione. Il dipendente deve dichiarare che negli ultimi 3 anni non abbia beneficiato di alcuna progressione economica. Il dipendente che abbia beneficiato di una progressione con decorrenza 01/01/2021 potrà partecipare alla selezione.

1) Domanda di partecipazione	Fonte normativa	SI	NO
Ha beneficiato di una progressione economica orizzontale (P.E.O.-D.E.P.) con decorrenza successiva all'01/01/2021?	Il dipendente che ha beneficiato della progressione con decorrenza 01.01.2021 o data antecedente potrà partecipare alle procedure in parola. Se ha ricevuto una progressione economica con decorrenza 01.01.2022 o 01.01.2023 non potrà partecipare.	<input checked="" type="radio"/>	<input type="radio"/>

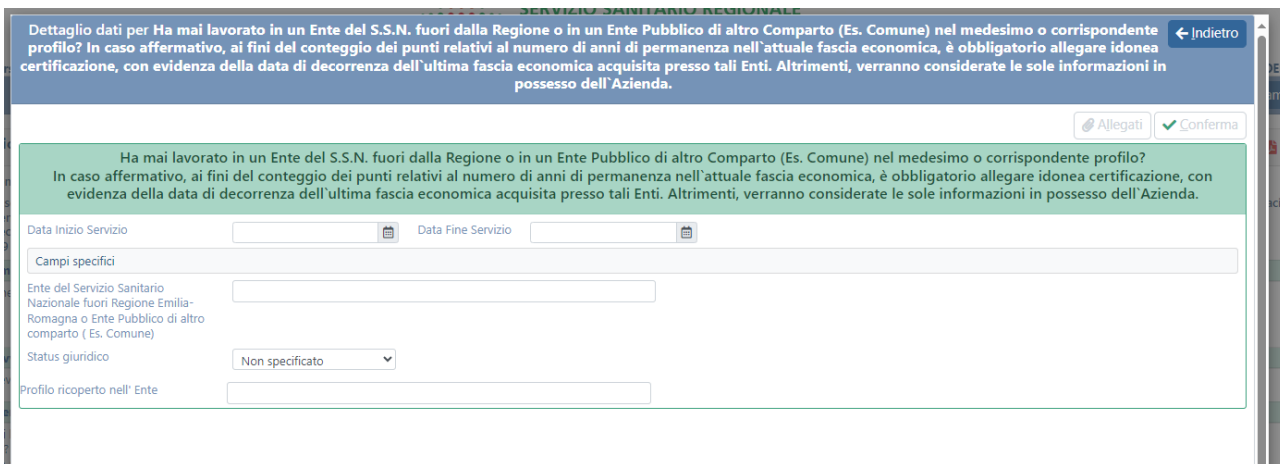
- La seconda domanda riguarda i provvedimenti disciplinari. Il dipendente deve confermare o meno che negli ultimi due anni antecedenti la selezione non abbia ricevuto provvedimenti disciplinari superiori alla multa e che non abbia procedimenti disciplinari in corso.

2) Provvedimenti disciplinari	SI	NO
Ha ricevuto un provvedimento di sanzione disciplinare negli anni 2022-23 superiore alla multa, oppure ha attualmente un procedimento disciplinare in corso di svolgimento?	<input type="radio"/>	<input checked="" type="radio"/>

- La terza domanda è relativa all'esperienza professionale presso Enti del SSN fuori da Regione Emilia-Romagna o presso Enti Pubblici di altri comparti (ad es. Comune, ecc...).

3) Esperienza professionale presso altri enti	Fonte normativa	SI	NO
Ha mai lavorato in un Ente del S.S.N. fuori dalla Regione o in un Ente Pubblico di altro Comparto (Es. Comune) nel medesimo o corrispondente profilo? In caso affermativo, ai fini del conteggio dei punti relativi al numero di anni di permanenza nell'attuale fascia economica, è obbligatorio allegare idonea certificazione, con evidenza della data di decorrenza dell'ultima fascia economica acquisita presso tali Enti. Altrimenti, verranno considerate le sole informazioni in possesso dell'Azienda.	Per "esperienza professionale" deve intendersi quella maturata, con o senza soluzione di continuità, anche a tempo determinato e a tempo parziale, presso Aziende od Enti Pubblici del comparto Sanità, nonché presso altre Amministrazioni Pubbliche di comparti diversi, nel medesimo o corrispondente profilo (es. Infermiere, Assistente Amministrativo, Operatore Tecnico Specializzato, ecc).	<input type="radio"/>	<input checked="" type="radio"/>
NOTA BENE In caso di risposta affermativa e in assenza di idonea documentazione allegata, ai fini del conteggio dei punti relativi al numero di anni di permanenza nell'attuale fascia economica, verranno considerate le sole informazioni in possesso dell'Azienda.		Ho compreso <input checked="" type="radio"/>	

Selezionando "SI", si apre una maschera che permette l'inserimento delle informazioni richieste:



Dettaglio dati per Ha mai lavorato in un Ente del S.S.N. fuori dalla Regione o in un Ente Pubblico di altro Comparto (Es. Comune) nel medesimo o corrispondente profilo? In caso affermativo, ai fini del conteggio dei punti relativi al numero di anni di permanenza nell'attuale fascia economica, è obbligatorio allegare idonea certificazione, con evidenza della data di decorrenza dell'ultima fascia economica acquisita presso tali Enti. Altrimenti, verranno considerate le sole informazioni in possesso dell'Azienda.

Allegati Conferma

Ha mai lavorato in un Ente del S.S.N. fuori dalla Regione o in un Ente Pubblico di altro Comparto (Es. Comune) nel medesimo o corrispondente profilo? In caso affermativo, ai fini del conteggio dei punti relativi al numero di anni di permanenza nell'attuale fascia economica, è obbligatorio allegare idonea certificazione, con evidenza della data di decorrenza dell'ultima fascia economica acquisita presso tali Enti. Altrimenti, verranno considerate le sole informazioni in possesso dell'Azienda.

Data Inizio Servizio Data Fine Servizio

Campi specifici

Ente del Servizio Sanitario Nazionale fuori Regione Emilia-Romagna o Ente Pubblico di altro comparto (Es. Comune)

Status giuridico

Profilo ricoperto nell' Ente

Per ogni periodo di esperienza lavorativa che si vuole dichiarare, vanno inserite data di inizio e fine servizio, l'Ente, lo status giuridico (tempo determinato o tempo indeterminato), e la mansione ricoperta. Cliccare "Conferma" per salvare l'inserimento. Tutti i campi sono da compilare obbligatoriamente.

Come evidenziato, in caso di risposta affermativa, ai fini del conteggio dei punti relativi al numero di anni di permanenza nell'attuale fascia economica, è obbligatorio allegare idonea certificazione, con evidenza della data di decorrenza dell'ultima fascia economica acquisita presso tali Enti. Altrimenti, verranno considerate le sole informazioni in possesso dell'Azienda.

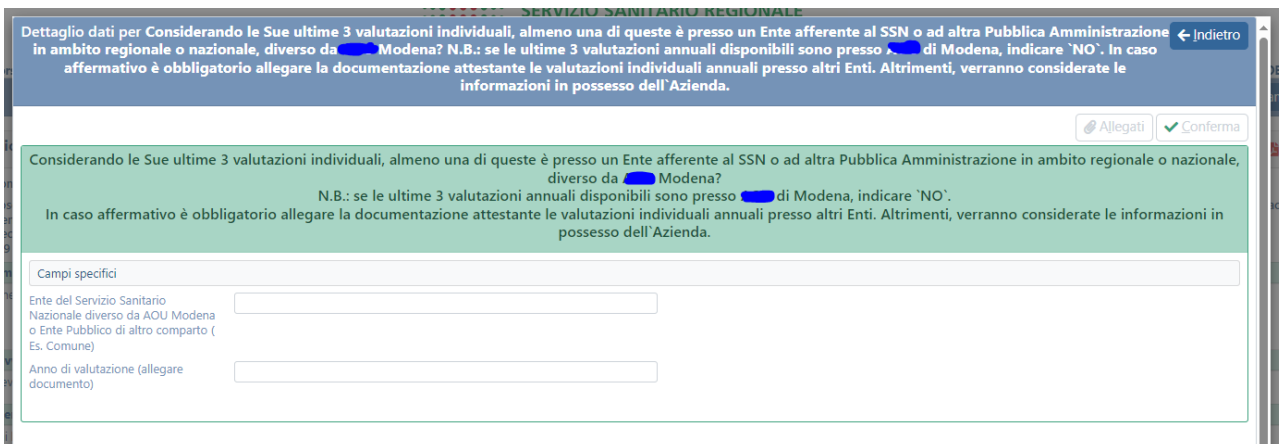
Se presente più di un periodo da dichiarare, una volta terminato il primo inserimento, sarà possibile inserirne ulteriori, tramite pulsante " + " in alto a destra.

- La quarta domanda riguarda la Valutazione Individuale annuale a cui i dipendenti sono sottoposti.

4) Valutazione individuale annuale	SI	NO
Considerando le Sue ultime 3 valutazioni individuali, almeno una di queste è presso un Ente afferente al SSN o ad altra Pubblica Amministrazione in ambito regionale o nazionale, diverso da Azienda Unità Sanitaria Locale di Modena? N.B.: se le ultime 3 valutazioni annuali disponibili sono presso Azienda Unità Sanitaria Locale di Modena, indicare "NO". In caso affermativo è obbligatorio allegare la documentazione attestante le valutazioni individuali annuali presso altri Enti. Altrimenti, verranno considerate le informazioni in possesso dell'Azienda.	<input type="radio"/>	<input checked="" type="radio"/>
NOTA BENE In caso affermativo è obbligatorio allegare la documentazione attestante le valutazioni individuali annuali presso altri Enti. In caso contrario, ai fini del calcolo del punteggio verranno considerate le sole informazioni in possesso dell'Azienda.	Ho compreso <input checked="" type="radio"/>	

Se delle ultime 3 valutazioni individuali annuali in possesso del dipendente, almeno una di queste proviene da un Ente diverso da AUSL Modena, è necessario cliccare "SI".

Si aprirà la seguente maschera di compilazione:



Dettagli dati per Considerando le Sue ultime 3 valutazioni individuali, almeno una di queste è presso un Ente afferente al SSN o ad altra Pubblica Amministrazione in ambito regionale o nazionale, diverso da [redacted] Modena? N.B.: se le ultime 3 valutazioni annuali disponibili sono presso [redacted] di Modena, indicare "NO". In caso affermativo è obbligatorio allegare la documentazione attestante le valutazioni individuali annuali presso altri Enti. Altrimenti, verranno considerate le informazioni in possesso dell'Azienda. ← Indietro

Considerando le Sue ultime 3 valutazioni individuali, almeno una di queste è presso un Ente afferente al SSN o ad altra Pubblica Amministrazione in ambito regionale o nazionale, diverso da [redacted] Modena?
N.B.: se le ultime 3 valutazioni annuali disponibili sono presso [redacted] di Modena, indicare "NO".
In caso affermativo è obbligatorio allegare la documentazione attestante le valutazioni individuali annuali presso altri Enti. Altrimenti, verranno considerate le informazioni in possesso dell'Azienda.

Campi specifici

Ente del Servizio Sanitario Nazionale diverso da AOU Modena o Ente Pubblico di altro comparto (Es. Comune)

Anno di valutazione (allegare documento)

Per ognuna delle valutazioni individuali che si vorrà dichiarare sarà necessario indicare l'Ente, l'anno di valutazione, ed allegare la documentazione attestante la valutazione. Tutti i campi sono da compilare obbligatoriamente.

Al termine del primo inserimento, cliccare "Conferma". Se presente più di una valutazione da dichiarare, una volta terminato il primo inserimento, sarà possibile inserirne ulteriori, tramite pulsante " + " in alto a destra.

- La quinta domanda chiede di indicare se si ha maturato un'esperienza professionale di almeno 10 anni nella categoria o area di inquadramento attuale senza aver mai conseguito progressioni.

5) Maturazione esperienza professione 10 Anni	Fonte normativa	SI	NO
Ha maturato almeno dieci anni di esperienza professionale nella categoria/area di inquadramento attuale senza aver mai conseguito progressioni economiche?	Per "esperienza professionale" deve intendersi quella maturata, con o senza soluzione di continuità, anche a tempo determinato e a tempo parziale, presso Aziende od Enti Pubblici del comparto, nonché presso altre Amministrazioni Pubbliche di comparti diversi, nel medesimo o corrispondente profilo (es. Infermiere, Assistente Amministrativo, Operatore Tecnico Specializzato, ecc.).	<input type="radio"/>	<input checked="" type="radio"/>

- La sesta domanda chiede di indicare se si ha maturato un'esperienza professionale di almeno 20 anni nella categoria o area di inquadramento attuale con il conseguimento di massimo 2 progressioni.

6) Maturazione esperienza professione 20 Anni	Fonte normativa	SI	NO
Ha maturato almeno venti anni di esperienza professionale nella categoria/area di inquadramento attuale con conseguimento al massimo di due progressioni economiche?	Per "esperienza professionale" deve intendersi quella maturata, con o senza soluzione di continuità, anche a tempo determinato e a tempo parziale, presso Aziende od Enti Pubblici del comparto, nonché presso altre Amministrazioni Pubbliche di comparti diversi, nel medesimo o corrispondente profilo (es. Infermiere, Assistente Amministrativo, Operatore Tecnico Specializzato, ecc.).	<input type="radio"/>	<input checked="" type="radio"/>

Completate le risposte alle domande, la procedura di partecipazione è completa e rimarrà modificabile fino a chiusura della selezione. Non c'è nessun tasto "salva" o "invia" da cliccare.

È possibile creare la stampa PDF delle risposte date alle domande, entro la scadenza della procedura.

Per considerare valida la domanda e la partecipazione all'avviso in oggetto, sarà obbligatorio rispondere a tutte le domande presenti. In caso contrario, la domanda non verrà tenuta in considerazione e il dipendente sarà escluso dalla procedura.